

Årsregnskap for 2024 Ibestad kommune

- Regnskap overlevert revisjon 17.februar 2025
- Presentasjonen bygger derfor på det ureviderte regnskapet



2024- Positivt netto driftsresultat

- Hovedårsaker til årets resultat:
 - Større inntekter enn budsjettert fra havbruksfond
 - Ekstraordinært utbytte fra HLK Holding
- Den underliggende driften er imidlertid for dyr innenfor enkelte områder, dette er ikke bærekraftig på sikt. Det gode resultatet i 2024 kommer som en kombinasjon av påholden drift (spesielt siste halvdel av 2024) og ekstraordinære inntekter.



Driftsinntekt	Netto driftsresultat	Investering	Langsiktig gjeld	Fond
240 420 289	10 827 158	30 684 049	352 713 445	38 350 930 Herav 23 681 769 på disposisjonsfond

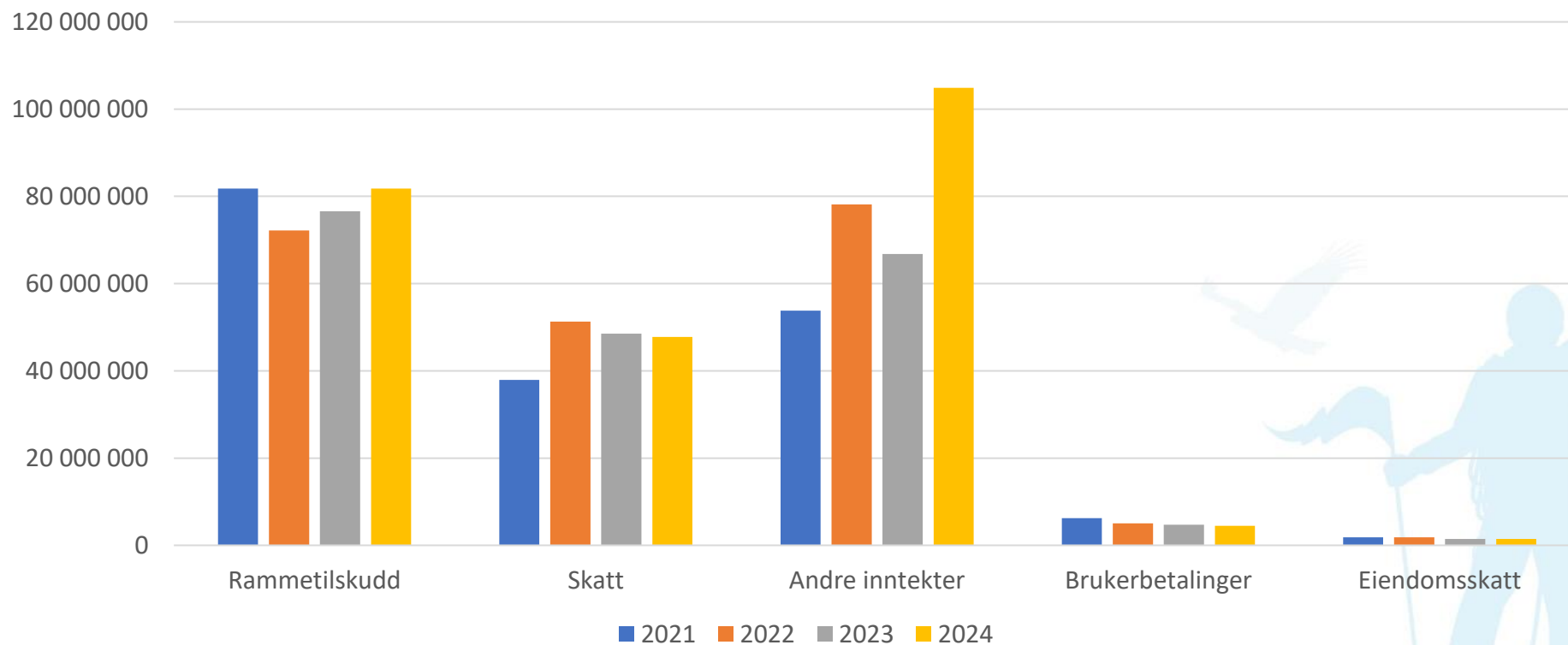
Disposisjonsfondet utgjør etter regnskapsavslutningen nesten 23,7 millioner. Inneværende år er det budsjettert med å bruke 10,4 av disse for å saldere budsjettet. I tillegg er nesten 3 millioner av disposisjonsfondet bevilget til øvrige formål som ikke er belastet enda. Det vil si at reelt handlingsrom hva disposisjonsfondet angår er rett i overkant av 10 millioner.

Regnskap/årsberetning

	2024
Netto driftsresultat	-10 827
Avsetninger til bundne driftsfond	604
Bruk av bundne driftsfond	-2 037
Overføring til investering i henhold til årsbudsjett og fullmakter	0
Avsetning til disposisjonsfond i henhold til årsbudsjett og fullmakter	7 956
Bruk av disposisjonsfondet i henhold til årsbudsjett og fullmakter	-970
Årets budsjettavvik i hht reg.budsjett før stryktning	- 5 274
Bruk av disposisjonsfond for reduksjon av merforbruk	-6 718
Strykning bruk av disposisjonsfond	970
Mer- eller mindreforbruk etter strykninger	-4 304
Avsetning av mindreforbruk etter strykninger til disposisjonsfond	4 304

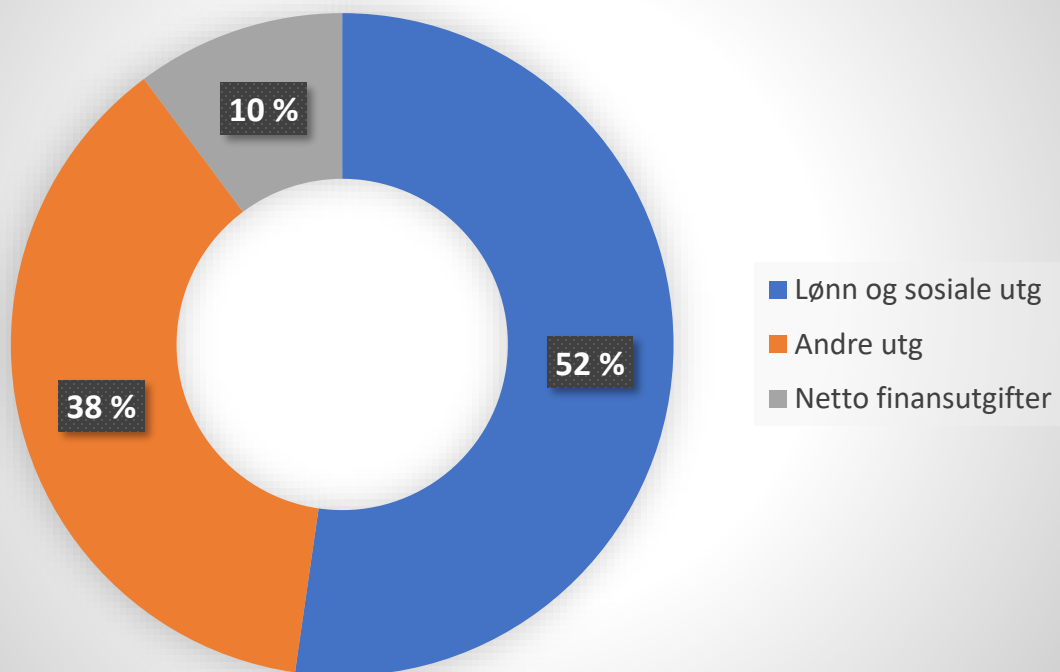
Totalt avsetning til disposisjonsfond etter regnskapsavslutning er
kr. 12 260 166

Kommunens inntekter

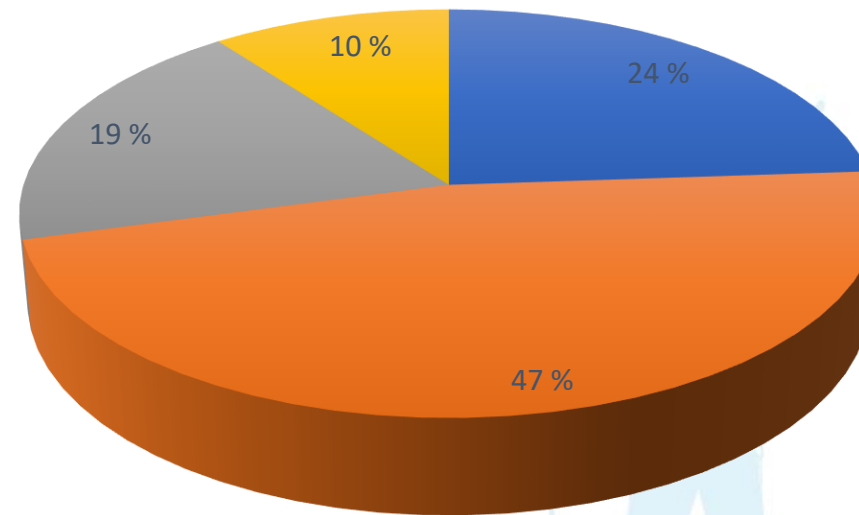


Variasjonen i andre inntekter skyldes variable overføringer fra Havbruksfondet samt tilskudd for flyktninger. Begge disse var vesentlig høyere i 2024 enn hva de har vært foregående år.

2024

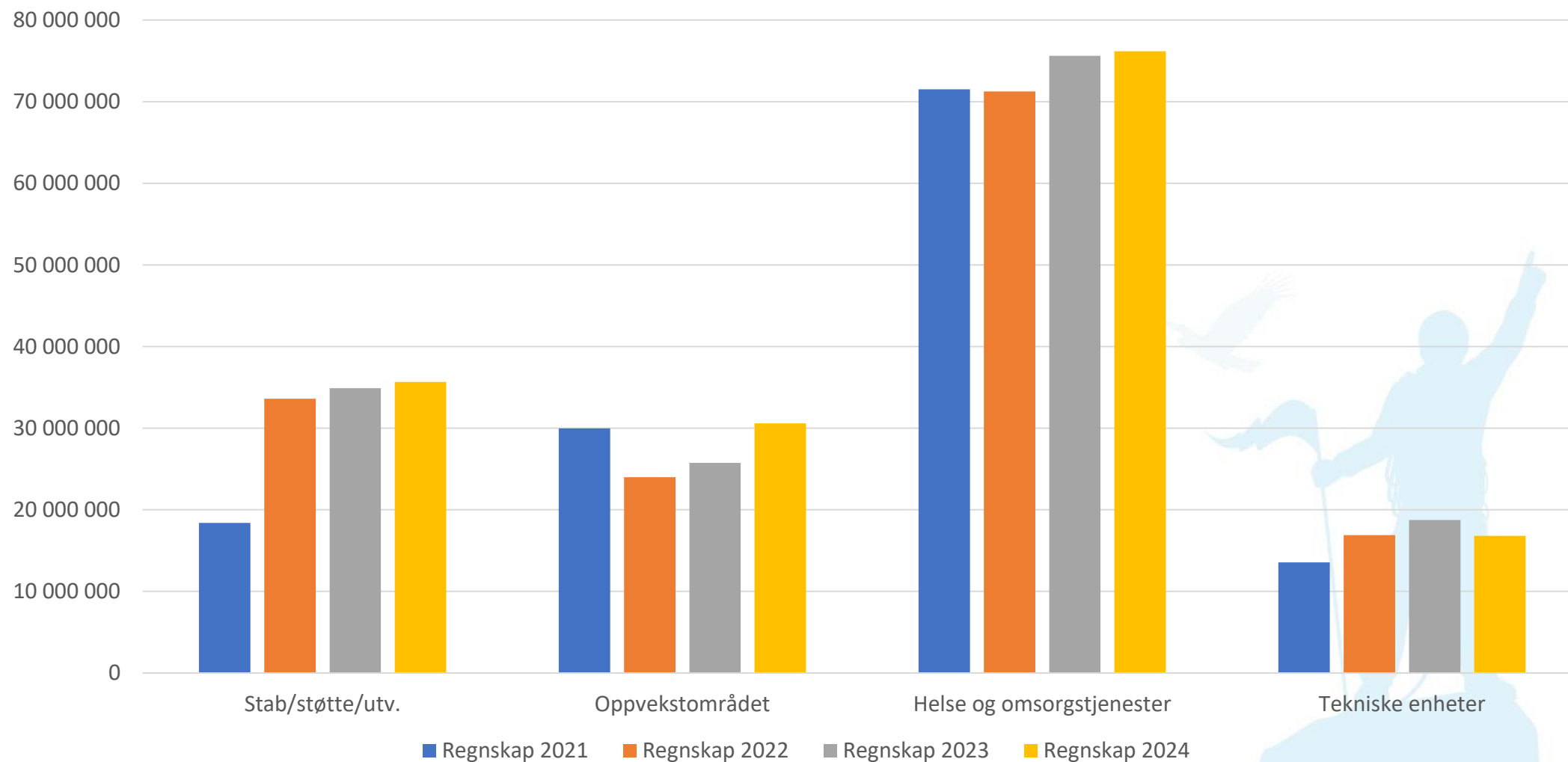


Hvordan bruker vi pengene?

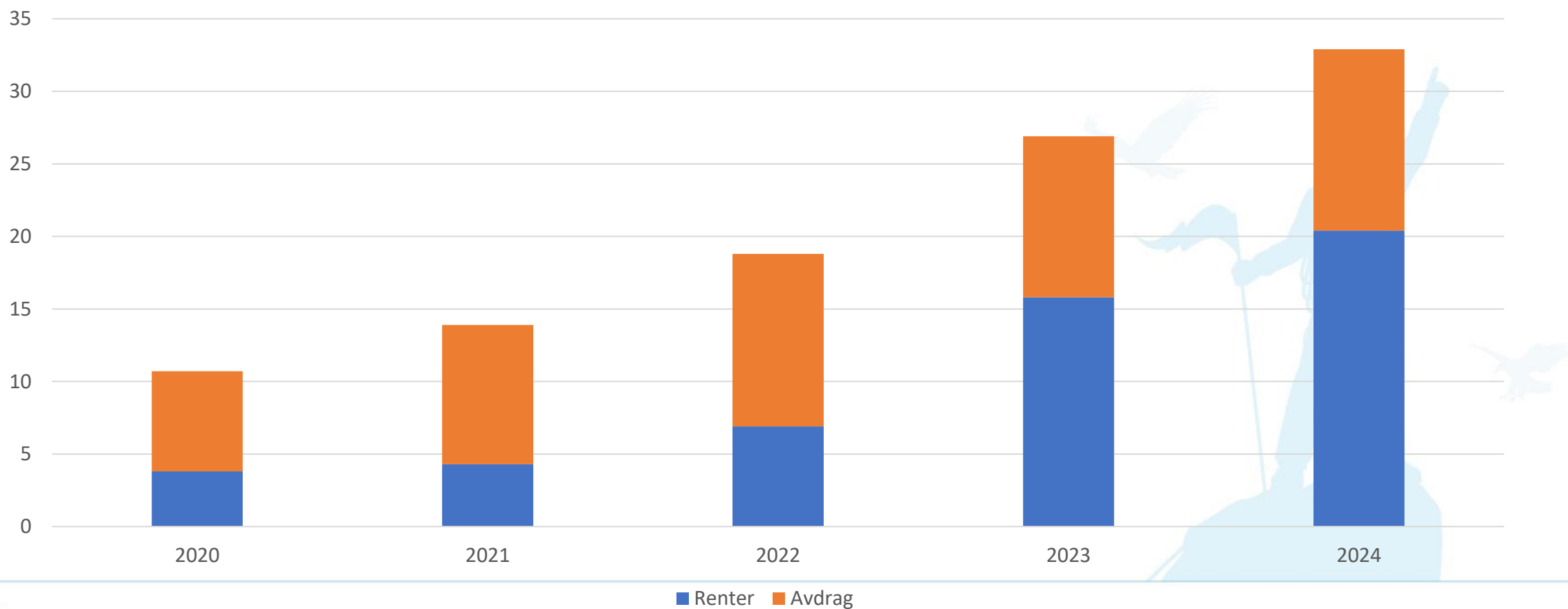


- Stab/felles
- Helse, sosial og omsorg
- Oppvekst
- Plan, næring og utvikling

Utvikling i netto utgifter per område



Utvikling i renter og avdrag



Finansielle måltall

KØB (kommunaløkonomisk bærekraft) modellen har satt følgende måltall for kommunaløkonomisk bærekraft:

- Netto driftsresultat i prosent av brutto driftsinntekter bør være 2 % eller høyere
- Netto lånegjeld bør ikke overstige 75 % av brutto driftsinntekter
- Disposisjonsfondet bør over tid være 8 % av brutto driftsinntekter

	2019	2020	2021	2022	2023	2024
Netto driftsresultat i % av brutto driftsinntekter*	-13%	7 %	-1,6 %	6,7 %	-7,8 %	4,5%
Netto lånegjeld i % av brutto driftsinntekter**	121,7%	154 %	173,1 %	184,9 %	159 %	147 %
Disposisjonsfond i % av brutto driftsinntekter***	4 %	10 %	8,6 %	12,9 %	7,3 %	9,9 %