

# Møteprotokoll

## Formannskap

---

**Dato:** 29.08.2024 kl. 09:00 – 14:25  
**Sted:** Formannskapssalen  
**Arkivsak:** 23/00319  
**Møtende medlemmer:** Jim Kristiansen, Raymond Johnsen, Lill-Grethe Fosshaug, Linn Helgesen, Ingrid H. Frantzen, Hugo Salomonsen  
**Møtende varamedlemmer:**  
**Forfall**

**Fra administrasjonen møtte:** Hildegunn Thode Dalsnes (kommunedirektør)

**Protokollfører:** Sonja Johansen

**Merknader:**

---

| SAKSKART                    |             |   | Side |
|-----------------------------|-------------|---|------|
| <b>Saker til behandling</b> |             |   |      |
| <a href="#">85/24</a>       | 24/00288-2  | Søknad om konsesjon - gbnr 109/167 og 109/168   | 3    |
| <a href="#">86/24</a>       | 24/00194-6  | Søknad om dispensasjon fra kommuneplanens arealdel - gbnr 109/136, Stig Kristoffersen                                   | 4    |
| <a href="#">87/24</a>       | 24/00195-6  | Søknad om dispensasjon fra kommuneplanens arealdel - gbnr 84/19, Are Coucheron  | 5    |
| <a href="#">88/24</a>       | 24/00179-10 | Planstrategi 2024-2027  | 6    |
| <a href="#">89/24</a>       | 19/00023-16 | Revidering av retningslinjer for kommunale stimuleringsmidler til boligbygging og renovering av bolig i lbestad kommune | 7    |

|                              |             |   |    |
|------------------------------|-------------|---|----|
| <a href="#"><u>90/24</u></a> | 16/00205-4  | Flaggreglement -Ibestad kommune   | 9  |
| <a href="#"><u>91/24</u></a> | 18/00413-4  | Strategier interkommunalt samarbeid   | 11 |
| <a href="#"><u>92/24</u></a> | 24/00008-23 | Styrings-, drøftings- og orienteringssaker - Formannskapsmøte<br>29.08.2024 | 12 |
|                              |             |   |    |

Hamnvik, 29.08.2024

Jim Kristiansen  
Ordfører

**Godkjent:**

\_\_\_\_\_  
Lill-Grethe Fosshaug

\_\_\_\_\_  
Hugo Salomonsen

## Saker til behandling

### 85/24 Søknad om konsesjon - gbnr 109/167 og 109/168

| Behandlet av  | Møtedato   | Saknr |
|---------------|------------|-------|
| 1 Formannskap | 29.08.2024 | 85/24 |

### Møtebehandling i Formannskap 29.08.2024:

#### Møtebehandling

Omforent ble det fremmet følgende forslag:

Saken trekkes.

#### Votering

Omforent forslag ble enstemmig vedtatt.

#### Formannskaps vedtak/innstilling

Saken trekkes.

[Lagre vedtak]

#### Forslag til vedtak/innstilling:

Konsesjon innvilges til Tone Kristoffersen for eiendom gbnr. 109/167 og gbnr. 109/168 jf. konsesjonslovens § 1.

Behandlingsgebyr for konsesjonssaker er kr 5000. Faktura ettersendes.

**86/24 Søknad om dispensasjon fra kommuneplanens arealdel - gbnr 109/136, Stig Kristoffersen**

|               |            |       |
|---------------|------------|-------|
| Behandlet av  | Møtedato   | Saknr |
| 1 Formannskap | 29.08.2024 | 86/24 |

**Møtebehandling i Formannskap 29.08.2024:**

**Møtebehandling**

**Votering**

Kommunedirektørens forslag til vedtak ble enstemmig vedtatt.

**Formanskaps vedtak/innstilling**

Formannskapet vedtar i medhold av plan- og bygningslovens § 19-2 å dispensere fra pkt 4.1.1 *LNFR* og 1.6.1 *Byggegrense mot sjø* i kommuneplanenes arealdel for oppføring av tilbygg til hytte iht. søknad datert 16.05.2024 på eiendom gnr. 109/ bnr. 136 med følgende vilkår;

- Tiltakshaver har aktsomhets- og meldeplikt dersom en under markinngrep skulle støte på spor etter tidligere menneskers aktivitet jf. kulturminnelovens § 8 andre ledd.

[Lagre vedtak]

**Forslag til vedtak/innstilling:**

Formannskapet vedtar i medhold av plan- og bygningslovens § 19-2 å dispensere fra pkt 4.1.1 *LNFR* og 1.6.1 *Byggegrense mot sjø* i kommuneplanenes arealdel for oppføring av tilbygg til hytte iht. søknad datert 16.05.2024 på eiendom gnr. 109/ bnr. 136 med følgende vilkår;

- Tiltakshaver har aktsomhets- og meldeplikt dersom en under markinngrep skulle støte på spor etter tidligere menneskers aktivitet jf. kulturminnelovens § 8 andre ledd.

**87/24 Søknad om dispensasjon fra kommuneplanens arealdel - gbnr 84/19, Are Coucheron**

|               |            |       |
|---------------|------------|-------|
| Behandlet av  | Møtedato   | Saknr |
| 1 Formannskap | 29.08.2024 | 87/24 |

**Møtebehandling i Formannskap 29.08.2024:**

**Møtebehandling**

**Votering**

Kommunedirektørens forslag til vedtak ble enstemmig vedtatt.

**Formanskaps vedtak/innstilling**

Formannskapet vedtar i medhold av plan- og bygningslovens § 19-2 å dispensere fra pkt 4.1.1 *LNFR* og 1.6.1 *Byggegrense mot sjø* i kommuneplanenes arealdel for oppføring av garasje iht. søknad datert 15.05.2024 på eiendom gnr. 84/ bnr. 19 med følgende vilkår; Tiltakshaver har aktsomhets- og meldeplikt dersom en under markinngrep skulle støte på spor etter tidligere menneskers aktivitet jf. kulturminnelovens § 8 andre ledd.

[Lagre vedtak]

**Forslag til vedtak/innstilling:**

Formannskapet vedtar i medhold av plan- og bygningslovens § 19-2 å dispensere fra pkt 4.1.1 *LNFR* og 1.6.1 *Byggegrense mot sjø* i kommuneplanenes arealdel for oppføring av garasje iht. søknad datert 15.05.2024 på eiendom gnr. 84/ bnr. 19 med følgende vilkår;

- Tiltakshaver har aktsomhets- og meldeplikt dersom en under markinngrep skulle støte på spor etter tidligere menneskers aktivitet jf. kulturminnelovens § 8 andre ledd.

## 88/24 Planstrategi 2024-2027

| Behandlet av    | Møtedato   | Saknr |
|-----------------|------------|-------|
| 1 Formannskap   | 29.08.2024 | 88/24 |
| 2 Kommunestyret | 10.09.2024 |       |
|                 |            |       |

### Møtebehandling i Formannskap 29.08.2024:

#### Møtebehandling

#### Votering

Kommunedirektørens forslag til vedtak ble enstemmig vedtatt.

#### Formanskaps vedtak/innstilling

*Formannskapet tilrår kommunestyret å fatte følgende vedtak:  
Kommunestyret vedtar vedlagte planstrategi*

[Lagre vedtak]

#### Forslag til vedtak/innstilling:

*Formannskapet tilrår kommunestyret å fatte følgende vedtak:  
Kommunestyret vedtar vedlagte planstrategi*

## 89/24 Revidering av retningslinjer for kommunale stimuleringsmidler til boligbygging og renovering av bolig i lbestad kommune

| Behandlet av    | Møtedato   | Saknr |
|-----------------|------------|-------|
| 1 Formannskap   | 29.08.2024 | 89/24 |
| 2 Kommunestyret | 10.09.2024 |       |

### Møtebehandling i Formannskap 29.08.2024:

#### Møtebehandling

Omforent ble det fremmet følgende endringsforslag:

Endring overskrift til:  
Retningslinjer for kommunale stimuleringsmidler til boligbygging, kjøp og renovering av bolig i lbestad kommune.

Forslag til endring av punkt 2b  
Kr. 100.000,- kjøp og renovering av eksisterende bolig.

Fjern punkt 2a – 6  
2b – 3

Endre punkt 4c - tilsagnets gyldighet 12 mnd..... inntil 3 år fra tilsagnsdato.

Nytt punkt 4i  
Innkommende søknader behandles fortløpende.

Punkt 4b – beholde 40 år.

Tillegg til punkt 3  
Formannskapet kan avslå søknader etter en skjønnsmessig vurdering.

#### Votering

Det ble votert over kommunedirektørens forslag til innstilling med tillegg av omforent forslag. Enstemmig vedtatt.

#### Formannskaps vedtak/innstilling

*Formannskapet tilrår kommunestyret å fatte følgende vedtak:  
Kommunestyret vedtar de reviderte retningslinjene for kommunale stimuleringsmidler til boligbygging og renovering av bolig i lbestad kommune med følgende endringer:*

Endring overskrift til:

Retningslinjer for kommunale stimuleringsmidler til boligbygging, kjøp og renovering av bolig i lbestad kommune.

Forslag til endring av punkt 2b

Kr. 100.000,- kjøp og renovering av eksisterende bolig.

Fjern punkt 2a – 6

2b – 3

Endre punkt 4c - tilsagnets gyldighet 12 mnd..... inntil 3 år fra tilsagnsdato.

Nytt punkt 4i

Innkommende søknader behandles fortløpende.

Punkt 4b – beholde 40 år.

Tillegg til punkt 3

Formannskapet kan avslå søknader etter en skjønnsmessig vurdering.

[Lagre vedtak]

### **Forslag til vedtak/innstilling:**

*Formannskapet tilrår kommunestyret å fatte følgende vedtak:*

*Kommunestyret vedtar de reviderte retningslinjene for kommunale stimuleringsmidler til boligbygging og renovering av bolig i lbestad kommune.*



## 90/24 Flaggreglement - lbestad kommune

| Behandlet av    | Møtedato   | Saknr |
|-----------------|------------|-------|
| 1 Formannskap   | 29.08.2024 | 90/24 |
| 2 Kommunestyret | 10.09.2024 |       |

### Møtebehandling i Formannskap 29.08.2024:

#### Møtebehandling

Omforent ble det fremmet følgende endringsforslag:

#### **Punkt 3 Tidspunkt for heising og firing av det norske flagget**

I perioden november - februar skal flagget heises kl. 1000 og fires senest kl. 1500.

#### **Punkt 7 Flagging når arrangementer har allmenn interesse**

.....og ved andre lokale pride markeringer.

#### **Punkt 4 Flagging på halv stang**

Tillegg: På offisielle flaggdager skal flagget helt til topps.

#### **Punkt 8 Flagging ved gravferd**

Ny setning i andre avsnitt

Det flagges på halv stang ved:

- Begravelse til beboer ved heldøgns omsorg
- Begravelse til elev på skole/barnehage

#### **Punkt 8 Flagging ved gravferd**

Dette punket skal inn under punkt 4

Punkt 9 blir punkt 8

#### **Votering**

Det ble votert over kommunedirektørens forslag til innstilling med tillegg av omforent forslag. Enstemmig vedtatt.

#### **Formannskaps vedtak/innstilling**

*Formannskapet tilrår kommunestyret å fatte følgende vedtak med følgende endringer:*

*Kommunestyret vedtar vedlagte forslag til flaggreglement.  
Administrasjon gis fullmakt til å gjøre redaksjonelle endringer.*

#### **Punkt 3 Tidspunkt for heising og firing av det norske flagget**

I perioden november - februar skal flagget heises kl. 1000 og fires senest kl. 1500.

**Punkt 7 Flagging når arrangementer har allmenn interesse**  
.....og ved andre lokale pride markeringer.

**Punkt 4 Flagging på halv stang**

Tillegg: På offisielle flaggdager skal flagget helt til topps.

**Punkt 8 Flagging ved gravferd**

Ny setning i andre avsnitt

Det flagges på halv stang ved:

- Begravelse til beboer ved heldøgns omsorg
- Begravelse til elev på skole/barnehage

**Punkt 8 Flagging ved gravferd**

Dette punktet skal inn under punkt 4

Punkt 9 blir punkt 8

[Lagre vedtak]

**Forslag til vedtak/innstilling:**

*Formannskapet tilrår kommunestyret å fatte følgende vedtak:*

*Kommunestyret vedtar vedlagte forslag til flaggreglement.  
Administrasjon gis fullmakt til å gjøre redaksjonelle endringer.*

## 91/24 Strategier interkommunalt samarbeid

| Behandlet av    | Møtedato   | Saknr |
|-----------------|------------|-------|
| 1 Formannskap   | 29.08.2024 | 91/24 |
| 2 Kommunestyret | 10.09.2024 |       |

### Møtebehandling i Formannskap 29.08.2024:

#### Møtebehandling

#### Votering

Kommunedirektørens forslag til vedtak ble enstemmig vedtatt.

#### Formanskaps vedtak/innstilling

*Formannskapet tilrår kommunestyret å fatte følgende vedtak:*

*Kommunestyret vedtar:*

- 1. Ibestad kommune er positiv til å utarbeide et forslag til prinsipp-/grunnavtale knyttet til balansert interkommunalt samarbeid i regionen.*
- 2. Forslag til slik avtale skal vedtas av kommunestyret.*

[Lagre vedtak]

#### Forslag til vedtak/innstilling:

*Formannskapet tilrår kommunestyret å fatte følgende vedtak:*

*Kommunestyret vedtar:*

- 1. Ibestad kommune er positiv til å utarbeide et forslag til prinsipp-/grunnavtale knyttet til balansert interkommunalt samarbeid i regionen.*
- 2. Forslag til slik avtale skal vedtas av kommunestyret.*

## 92/24 Styrings-, drøftings- og orienteringssaker - Formannskapsmøte 29.08.2024

| Behandlet av  | Møtedato   | Saknr |
|---------------|------------|-------|
| 1 Formannskap | 29.08.2024 | 92/24 |

### Møtebehandling i Formannskap 29.08.2024:

#### Møtebehandling

#### Votering

#### Formannskaps vedtak/innstilling

##### Styringssaker:

- Fokussaker formannskap  
Se vedlegg 1

##### Drøftingssaker:

- Næringsprosjekter
  - Forespørsel fra aktuell interessent om næringsareal
  - Joker, etablering ny butikk
  - Boligpartner, boligprosjekter
  - Interessent inviterer til møte/informasjon om vindkraft til kraftproduksjon

##### Orienteringssaker:

- Kommunebarometeret  
Se vedlegg 2
- Tidsplan for budsjettarbeid
- Status infrastruktur – bredbånd/fylkesvei

##### Diverse:

- Dialogmøte med Nordkraft, Sverre Mogstad (-samfunnskontakt)

#### Spørsmål

1. **Raymond Johnsen – Etablering gatelys ved snuplass Fugleberg?**  
Kommunedirektør svarte.
2. **Raymond Johnsen – Hvordan håndteres/registreres søknader som blir sendt til HSO angående tjenester?**

Kommunedirektør svarte.

- 3. Raymond Johnsen – Skilting til kommunale instanser er mangelfull – Noe som kan ordnes?**

Kommunedirektør svarte.

- 4. Raymond Johnsen – Vegnavn og nummer til fritidsboliger/hytter – Status?**

Kommunedirektør svarte.

- 5. Lill-Grethe Fosshaug – Kunstgressbane/hall – Status?**

Leder Areal og byggesak svarte.

- 6. Hugo Salomonsen – Gatelys – Ikke lys i Hamnvik og omegn – Når blir disse tent?**

Leder areal og byggesak svarte.

- 7. Hugo Salomonsen – Når fylles det vann i bassenget?**

Leder areal og byggesak svarte.

- 8. Ingrid H. Frantzen – Dagsenter – Når gjenåpnes dette?**

Kommunedirektør svarte.

- 9. Ingrid H. Frantzen – Demente – Tilbud til yngre personer i denne gruppen – Er det noen planer for et tilbud?**

Kommunedirektør svarte.

- 10. Ingrid H. Frantzen – Manglende skilting av gangfelt nedenfor sykehjemmet- Tas dette opp med fylket?**

Leder Areal og byggesak svarte.

[Lagre vedtak]

#### **Forslag til vedtak/innstilling:**

##### **Styringssaker:**

- Fokussaker formannskap

##### **Drøftingssaker:**

- Næringsprosjekter

**Orienteringssaker:**

- Kommunebarometeret
- Status infrastruktur – bredbånd/fylkesvei

**Diverse:**

- Dialogmøte med Nordkraft, Sverre Mogstad (-samfunnskontakt)

Vedlegg 1

# Fokussaker

Formannskapet 2024



Ibestad kommune  
Hvor all er mulig

FNS BÆREKRAFTSMÅL



# Status ramme 1- administrasjon, enhet for Samfunn, næring og kultur

| Hovedpost drift nivå 2 (KOSTRA)      | Faktisk    | Budsjett   | Avvik      |
|--------------------------------------|------------|------------|------------|
| Lønn og sosiale utgifter (010-099)   | 8 352 084  | 8 510 963  | 158 879    |
| Kjøp som inngår i tj.prod (100-290)  | 5 927 497  | 4 479 264  | -1 448 233 |
| Kjøp som erstatter tj.prod (300-380) | 5 901 932  | 7 761 253  | 1 859 321  |
| Overføringsutgifter (400-490)        | 5 659 587  | 4 905 664  | -753 923   |
| Finansutgifter (500-590)             | 45 920     |            | -45 920    |
| Salgsinntekter (600-690)             | -754 337   | -696 384   | 57 953     |
| Refusjoner (700-790)                 | -2 545 675 | -1 498 064 | 1 047 611  |
| Overføringsinntekter (800-895)       | -480 046   | -344 528   | 135 518    |
| Finansinntekter (900-990)            | -35 000    | -19 992    | 15 008     |
| SUM TOTAL FOR KOMMUNEN               | 22 071 962 | 23 098 176 | 1 026 214  |

I balanse- forventes balanse ved årets slutt



Ibestad kommune  
Hvor all er mulig

FNS BÆREKRAFTSMÅL





# Status ramme 2 - oppvekstenhetene

|   | Faktisk    | Budsjett   | Avvik      |
|---|------------|------------|------------|
| Hovedpost drift nivå 2 (KOSTRA)   |            |            |            |
| Fast lønn (010)   | 13 410 010 | 13 476 989 | 66 979     |
| Lønn til vikarer (020)  | 1 810 174  | 637 532    | -1 172 642 |
| Overtidslønn (040)  | 70 038     | 63 122     | -6 916     |
| Annenn lønn og trekkpliktige godtgjørelser (050)                        | 52 334     | 17 896     | -34 438    |
| Trekkpliktig/oppgavepliktig, ikke arbeidsgiveravgiftspliktig lønn (089) | 20 987     |            | -20 987    |
| Pensjonsinnskudd og trekkpliktige forsikringsordninger (090)            | 3 121 386  | 2 392 043  | -729 343   |
| Arbeidsgiveravgift (099)  | 870 102    | 784 741    | -85 361    |
| Lønn og sosiale utgifter (010-099)                                      | 19 355 031 | 17 372 323 | -1 982 708 |
| Kjøp som inngår i tj.prod (100-290)                                     | 1 580 670  | 1 441 961  | -138 709   |
| Kjøp som erstatter tj.prod (300-380)                                    | 1 118 848  | 1 104 232  | -14 616    |
| Overføringsutgifter (400-490)   | 285 769    | 89 960     | -195 809   |
| Salgsinntekter (600-690)  | -674 742   | -496 464   | 178 278    |
| Refusjoner (700-790)  | -2 160 975 | -1 719 062 | 441 913    |
| SUM TOTAL FOR RAMME 2   | 19 504 602 | 17 792 951 | -1 711 652 |

Merforbruk på lønn, barnehager 1 288 399,- og  
for skole 694 000,-



Ibestad kommune  
Hvor alt er mulig

FNS BÆREKRAFTSMÅL



# Status for ramme 5- Helse og omsorgsenhetene

| Hovedpost drift nivå 2 (KOSTRA)  | Faktisk    | Budsjett   | Avvik      |
|--|------------|------------|------------|
| Fast lønn (010)  | 27 593 133 | 29 481 366 | 1 888 233  |
| Lønn til vikarer (020)   | 5 733 650  | 2 662 057  | -3 071 593 |
| Lønn til ekstrahjelp (030)   | 51 399     |            | -51 399    |
| Overtidslønn (040)   | 1 415 952  | 320 203    | -1 095 749 |
| Annenn lønn og trekkpliktige godtgjørelser (050)                       | 734 832    | 1 268 361  | 533 529    |
| Lønn renhold (075)   | 63 719     | 32 944     | -30 775    |
| Trekkpliktig/oppgevepiktig, ikke arbeidsgiveravgiftspliktig lønn (089) | 1 164 720  | 1 262 440  | 97 720     |
| Pensjonsinnskudd og trekkpliktige forsikringsordninger (090)           | 7 630 321  | 6 088 880  | -1 541 441 |
| Arbeidsgiveravgift (099)   | 2 077 862  | 2 032 975  | -44 887    |
| Lønn og sosiale utgifter (010-099)                                     | 46 465 589 | 43 149 226 | -3 316 363 |
| Kjøp som inngår i tj.prod (100-290)                                    | 5 812 452  | 4 986 440  | -826 012   |
| Kjøp som erstatter tj.prod (300-380)                                   | 2 323 208  | 2 392 960  | 69 752     |
| Overføringsutgifter (400-490)  | 2 020 082  | 1 863 256  | -156 826   |
| Salgsinntekter (600-690)   | -3 023 511 | -3 911 776 | -888 265   |
| Refusjoner (700-790)   | -3 594 947 | -3 654 354 | -59 407    |
| Overføringsinntekter (800-895)   | -8 209 461 | -6 431 733 | 1 777 728  |
| SUM TOTAL FOR RAMME 5  | 41 793 411 | 38 394 019 | -3 399 393 |

Hjemmetjenesten- merforbruk lønn på kr. 1,1 mill.

Heldøgns omsorg – merforbruk lønn på nesten 1,7 mill.

Fag, forebygging og oppfølging – merforbruk lønn på kr. 500 000,-



Ibestad kommune  
Hvor alt er mulig

FNS BÆREKRAFTSMÅL



# Status overtidbruk helse og omsorg

| Måned           | Antall overtidstimer totalt | Kommentar                 |
|-----------------|-----------------------------|---------------------------|
| Januar          | 578                         |                           |
| Februar         | 287                         |                           |
| Mars            | 137                         |                           |
| April           | 140                         |                           |
| Mai             | 176                         |                           |
| Juni            | 272                         | BOF; 98-HDO;78, Htj;96    |
| Juli            | 544                         | BOF;38- HDO 229, Htj;277  |
| August          | 504                         | BOF;53- HDO 222, Htj; 229 |
| Sum hittil i år | 2 638                       |                           |

I hele 2023 ble det brukt 5446 t overtid, et snitt på 453 t per måned



Ibestad kommune  
Hvor all er mulig

FNs BÆREKRAFTSMÅL



# Status ramme 6- tekniske enheter

| Hovedpost drift nivå 2 (KOSTRA)                              | Faktisk    | Budsjett   | Avvik    |
|--|------------|------------|----------|
| Fast lønn (010)  | 3 365 168  | 3 667 384  | 302 216  |
| Lønn til vikarer (020)                                       | 201 842    | 246 175    | 44 333   |
| Overtidslønn (040)   | 33 179     | 25 248     | -7 931   |
| Annen lønn og trekkpliktige godtgjørelser (050)              | 161 512    | 148 002    | -13 510  |
| Lønnen renhold (075)   | 1 839 838  | 1 563 153  | -276 685 |
| Pensjonsinnskudd og trekkpliktige forsikringsordninger (090) | 1 409 096  | 1 146 080  | -263 016 |
| Arbeidsgiveravgift (099)                                     | 321 171    | 345 216    | 24 045   |
| Lønn og sosiale utgifter (010-099)                           | 7 331 806  | 7 141 258  | -190 548 |
| Kjøp som inngår i tj.prod (100-290)                          | 7 989 076  | 8 576 119  | 587 044  |
| Kjøp som erstatter tj.prod (300-380)                         | 2 948 854  | 3 833 272  | 884 418  |
| Overføringsutgifter (400-490)                                | 1 219 150  | 1 303 480  | 84 330   |
| Finansutgifter (500-590)                                     | 724        | 318 912    | 318 188  |
| Salgsinntekter (600-690)                                     | -7 168 310 | -7 766 440 | -598 130 |
| Refusjoner (700-790)   | -1 848 274 | -2 353 752 | -505 478 |
| Finansinntekter (900-990)                                    | -7 500     |            | 7 500    |
| SUM TOTAL FOR KOMMUNEN                                       | 10 465 526 | 11 052 849 | 587 323  |



Ibestad kommune  
Hvor alt er mulig

FNS BÆREKRAFTSMÅL



# Ramme 7- felles finanser

| Hovedpost drift nivå 2 (KOSTRA)                          | Faktisk            | Budsjett            | Avvik              |
|--|--------------------|---------------------|--------------------|
| Renteutgifter, provisjoner og andre finansutgifter (500) | 13 676 529         | 11 095 800          | <b>-2 580 729</b>  |
| Avdrag (510)   | 6 971 014          | 8 330 000           | 1 358 986          |
| Avsetninger til disposisjonsfond (540)                   |                    | 1 636 680           | 1 636 680          |
| Avskrivninger (590)                                      |                    | 8 373 320           | 8 373 320          |
| Finansutgifter (500-590)                                 | 20 647 543         | 29 435 800          | 8 788 257          |
| Rammetilskudd (800)                                      | <b>-57 472 173</b> | <b>-55 671 700</b>  | 1 800 473          |
| Andre statlige overføringer (810)                        |                    | <b>-20 651 072</b>  | <b>-20 651 072</b> |
| Skatt på inntekt og formue (870)                         | <b>-28 227 202</b> | <b>-33 395 904</b>  | <b>-5 168 702</b>  |
| Elendomsrett bolig og fritidseiendommer (875)            | <b>-561 111</b>    | <b>-1 266 160</b>   | <b>-705 049</b>    |
| Elendomsrett næringsseiendom mm (876)                    | <b>-170 767</b>    |                     | <b>170 767</b>     |
| Overføringsinntekter (800-895)                           | <b>-86 431 253</b> | <b>-110 984 836</b> | <b>-24 553 583</b> |
| Renteinntekter (900)                                     | <b>-1 387 872</b>  | <b>-1 799 280</b>   | <b>-411 408</b>    |
| Utbytte og eieruttak (905)                               |                    | <b>-2 599 280</b>   | <b>-2 599 280</b>  |
| Bruk av disposisjonsfond (940)                           |                    | <b>-380 000</b>     | <b>-380 000</b>    |
| Motpost avskrivninger (990)                              |                    | <b>-8 566 936</b>   | <b>-8 566 936</b>  |
| Finansinntekter (900-990)                                | <b>-1 387 872</b>  | <b>-13 345 496</b>  | <b>-11 957 624</b> |
| SUM TOTAL FOR RAMME 7                                    | <b>-67 171 581</b> | <b>-94 894 532</b>  | <b>-27 722 951</b> |

Alle skatteinntekter for august er ikke bokført. Andre statlige overføringer (midler fra havbruksfond kommer på slutten av året). Renteinntekter bokføres kvartalsvis. Utbytte fra HLK holding utbetales siste kvartal.



Ibestad kommune  
Hvor alt er mulig

FNS BÆREKRAFTSMÅL



Vedlegg 2

# Kommunebarometret

## 346.plass, ned 11 plasser



Ibestad kommune  
Hvor alt er mulig

FNS BÆREKRAFTSMÅL



| KATEGORI        | ÅRETS ENDRING | RANGERING |
|-----------------|---------------|-----------|
| Grunnskole      | 1 ↗ (# 331)   | >         |
| Pleie og omsorg | 13 ↘ (# 268)  | >         |
| Barnevern       | 5 ↗ (# 256)   | >         |
| Barnehage       | 151 ↘ (# 290) | >         |
| Helse           | 2 ↘ (# 355)   | >         |
| Sosialtjenesten | 258 ↘ (# 305) | >         |
| Kultur          | 43 ↗ (# 75)   | >         |
| Klima og natur  | 10 ↗ (# 335)  | >         |
| Saksbehandling  | 44 ↘ (# 144)  | >         |
| Vann og avløp   | 79 ↘ (# 250)  | >         |
| Økonomi         | 28 ↘ (# 347)  | >         |
| Kostnadsnivå    | 23 ↗ (# 303)  | >         |

Vekting i barometer et

| Sektor          | Hvordan sektoren vektet i barometret |
|-----------------|--------------------------------------|
| Grunnskole      | 20 %                                 |
| Pleie og omsorg | 20 %                                 |
| Barnevern       | 5 %                                  |
| Barnehage       | 10 %                                 |
| Helse           | 7,5 %                                |
| Sosialtjeneste  | 7,5 %                                |
| Kultur          | 5 %                                  |
| Klima og natur  | 5 %                                  |
| Saksbehandling  | 2,5 %                                |
| Vann og avløp   | 2,5 %                                |
| Økonomi         | 10 %                                 |
| Kostnadsnivå    | 5 %                                  |



Ibestad kommune  
Hvor alt er mulig

FNS BÆREKRAFTSMÅL





KATEGORI

ÅRETS ENDRING

RANGERING

## Grunnskole



# 331



## Sammenlikn med

Nabo



Harstad

+11

# 181

Tjeldsund

+53

# 237

Senja

+19

# 251

Salangen

# 281

-26

Gråtangen

# 317

-11

Ibestad

# 331

-1

Dyrøy

# 344

-2

2019

2023

## AVGANGSKARAKTERER

Karakter: 1,4

Snitt grunnskolepoeng, siste fire år

Poeng: 40,6

Nasjonalt har karakterene på 10. trinn økt jevnt og trutt de siste årene, og i fjor lå de på 42.62 poeng. At valgfag ble med i beregningsgrunnlaget fra 2014-15, har bidratt til høyere karakterer på 10. trinn. Avgangskarakterene på 10. trinn i Ibestad lå i fjor på 40.65 poeng.

# 312

#1

## UTDANNING

Karakter: 2,5

Andel lærere med kompetanse til å undervise i norsk, engelsk og matematikk, 1.-7. trinn

% 72,7

Andelen lærere som oppfyller kompetansekravene i norsk, engelsk og matematikk har økt nasjonalt de siste årene. 83,42 prosent av norsklærerne, matematikklærerne og engelsklærerne oppfylte i 2022 kompetansekravene i barneskoletrinnet. I bestad oppfyller 72,73 prosent dette kravet. En del lærere i barneskolen som underviser i norsk, engelsk og matematikk i kommunen mangler fordypning ifølge statistikken.

# 300

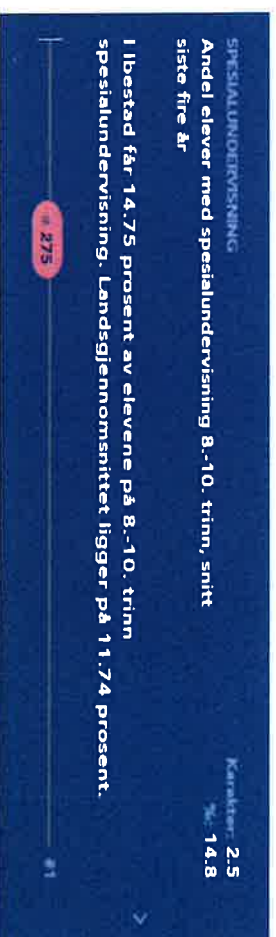
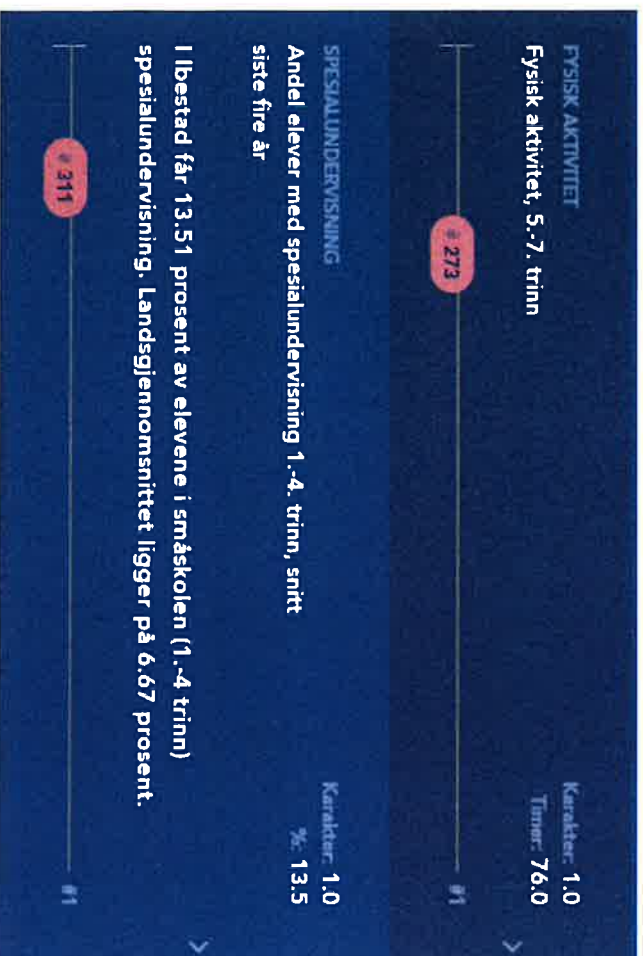
#1

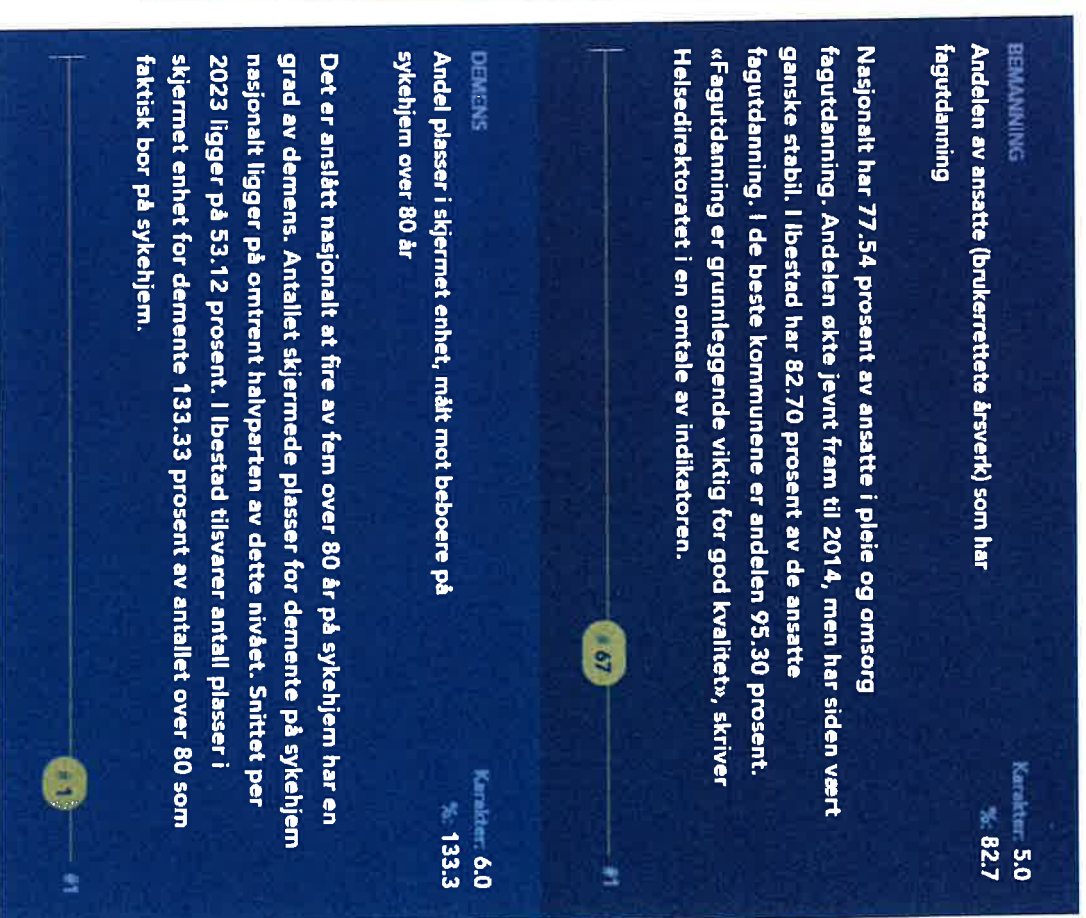



Ibestad kommune  
Hvor alt er mulig

FNS BÆREKRAFTSMÅL









#### KORTTIDSPlassER

Andel av opphold på sykehjem som er korttidsopphold

Karakter: 3,7  
%: 20,7

I gjennomsnitt er 19,15 prosent av oppholdene på sykehjem i Norge korttidsopphold. Andelen har vært ganske stabil de siste årene. Andelen opphold som er korttidsopphold i lbestad er 20,67. De beste kommunene ligger på 100,00 prosent.

# 105

#1

#### BEKANNING

Tid med lege på sykehjem, minutter pr. uke

Karakter: 1,4  
Timer: 18,6

I snitt hadde beboerne på sykehjem i 2023 36,39 minutter med lege per uke i Kommune-Norge. I lbestad fikk beboerne i snitt 18,60 minutter med lege i uka i for.

# 209

#1

#### ENEROM

Andel brukertilpasset enerom på sykehjem med bad/wc

Karakter: 6,0  
%: 100,0

For landet sett under ett er 95,62 prosent av plassene på sykehjem det som kan regnes som moderne enerom. Kjøp av plasser i andre kommuner kan være en feilkilde i statistikken for enkelte kommuner. I lbestad er 100,00 prosent av sykehjemsplassene regnet som moderne enerom.

# 1

#1

#### HJEMMETJENESTE

Hjemmesykepleie gjennomsnittlig antall timer i uka

Karakter: 2,5  
Timer: 3,8

Andel vedtak om helsetjenester i hjemmet, som iverksettes innen 15 dager

Karakter: 6,0  
%: 100,0

Andelen vedtak om hjemmetjenester som er iverksatt innen 15 dager, er for landet på 96,00 prosent. 100,00 prosent av alle vedtak om hjemmetjenester blir i lbestad satt i verk innen 15 dager, ifølge tall fra Helsedirektoratet.

# 215

#1

# 1

#1

#### SAMFUNDNING

Døgn på sykehus for utskrivningsklare pasienter pr. 10.000 innbyggere

Karakter: 1,0  
Innbyggere: 625,5

# 338

#1



lbestad kommune  
Hvor all er mulig

FNS BAEREKRAFTSMÅL



#### BISTAND

Karakter: 4.1  
%: 83.3

Andel som fullt ut får dekket behov for bistand til å delta i arbeid og studier

Andelen funksjonshemmede som opplever at de fullt ut får dekket behovet om bistand til å delta i jobb eller studier, er nasjonalt på 79.48 prosent. Ifølge tall fra Helsedirektoratet opplever 83.33 prosent av de funksjonshemmede i lbestad at de får den hjelpen de trenger for å kunne delta i arbeid og studier. De beste kommunene ligger på 100.00 prosent.

# 103

#### BISTAND

Karakter: 1.6  
%: 42.1

Andel som fullt ut får dekket behov for bistand til å delta i fritidsaktiviteter

Bare 42.10 prosent av de spurte i lbestad synes de får dekket behovet for bistand til å delta i fritidsaktiviteter. Nasjonalt er gjennomsnittet 59.90 prosent, og de beste ligger på 96.55 prosent.

# 303

#### BISTAND

Karakter: 6.0  
%: 31.3

Mottakere av BPA, støttekontakt og omsorgslønn per 1.000 innbyggere

# 1



lbestad kommune  
Hvor alt er mulig

#### ERNÆRING

Karakter: 1.0  
%: 0.0

Andel av beboere i institusjon på 67 år og eldre som er vurdert for risiko for underernæring i løpet av siste 12 måneder

# 297

#### ERNÆRING

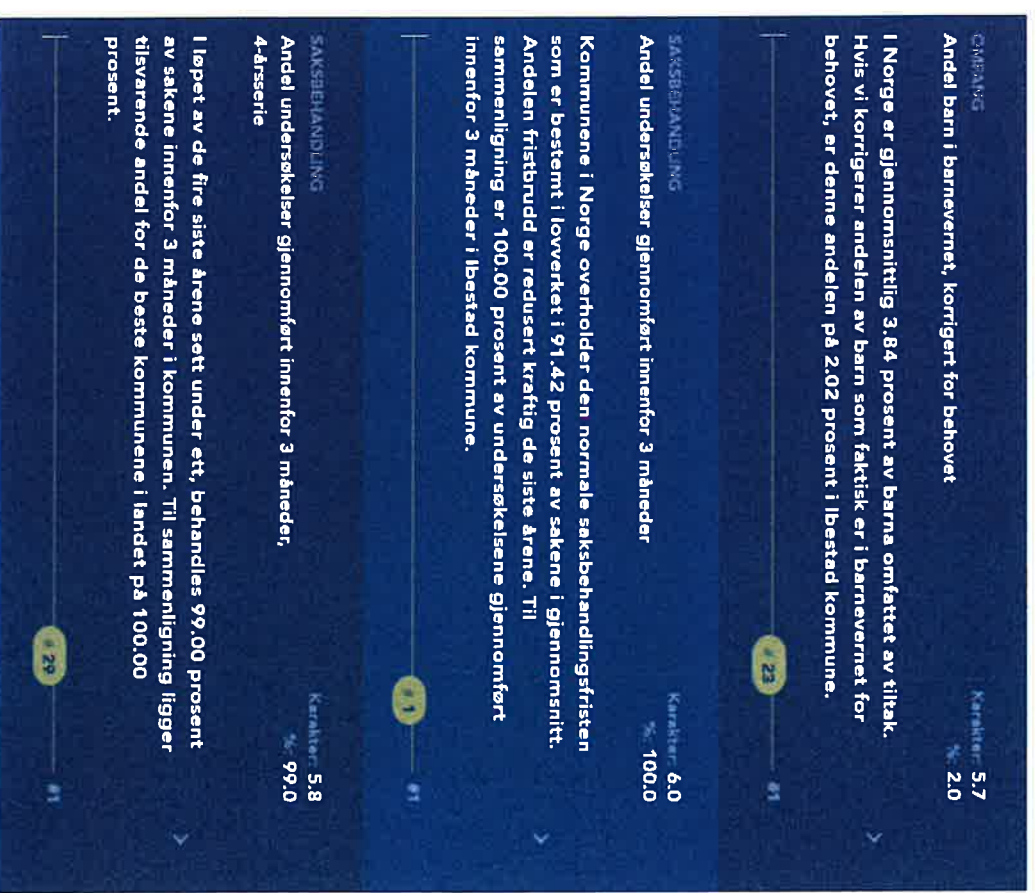
Karakter: 2.2  
%: 10.7

Andel av mottakerne av helsejernerster i hjemmet på 67 år og eldre som er vurdert for risiko for underernæring i løpet av siste 12 måneder

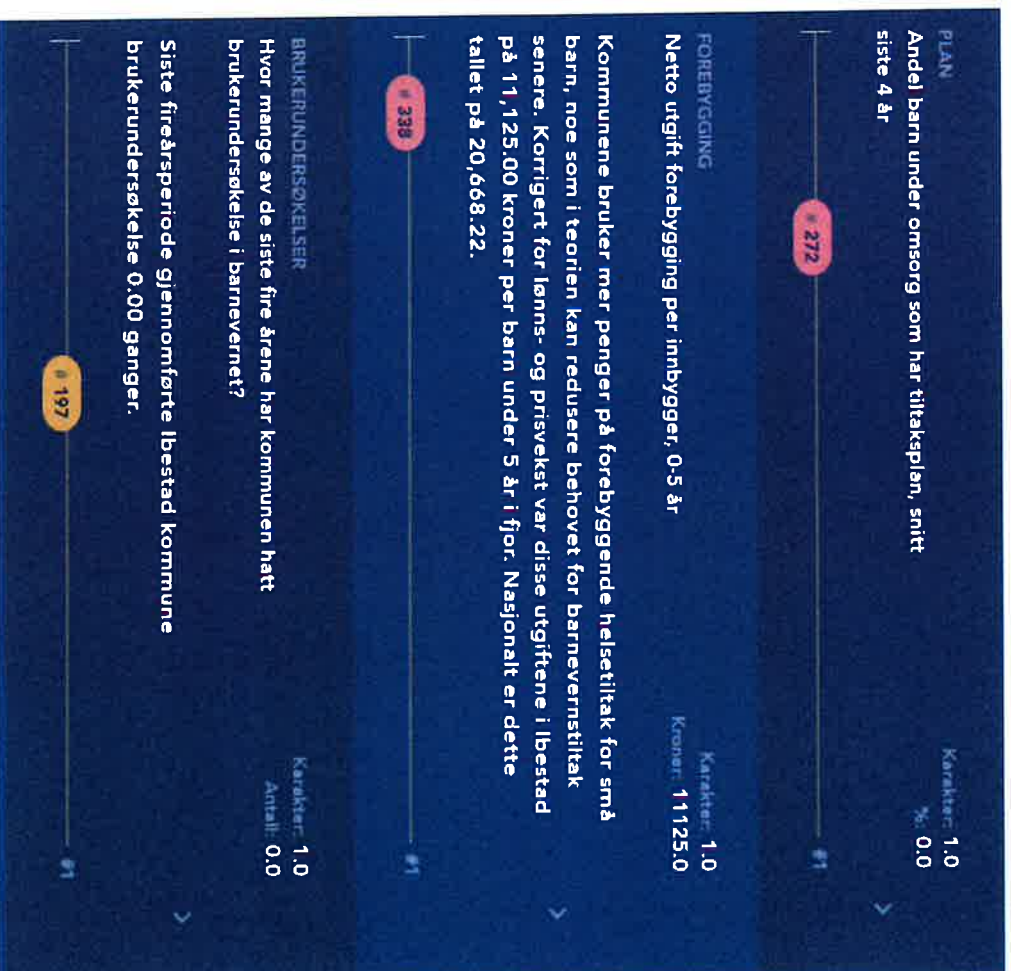
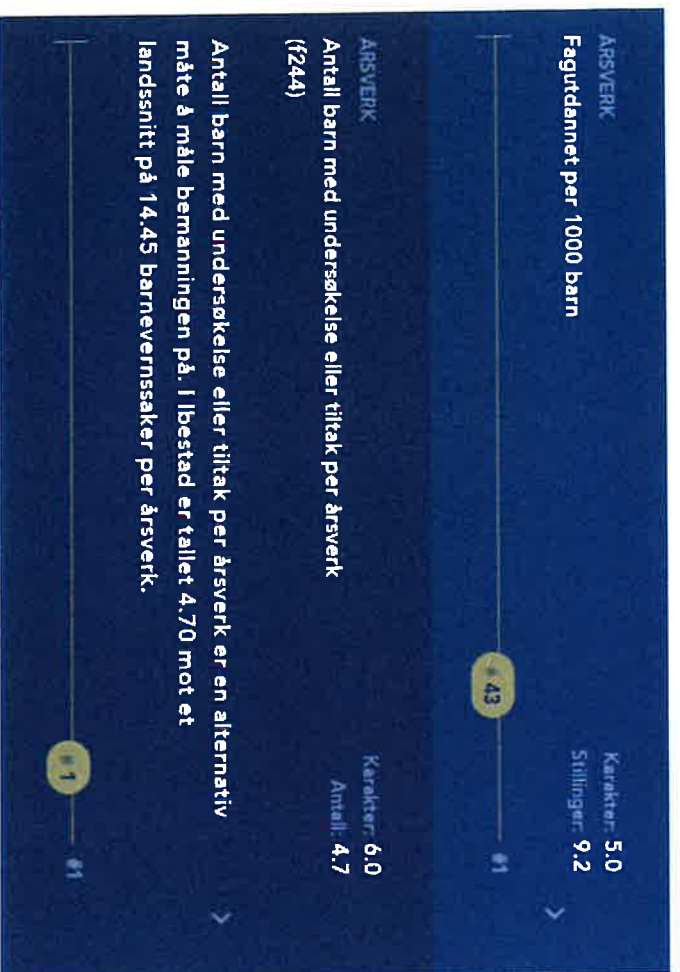
# 221

FNS BÆREKRAFTSMÅL





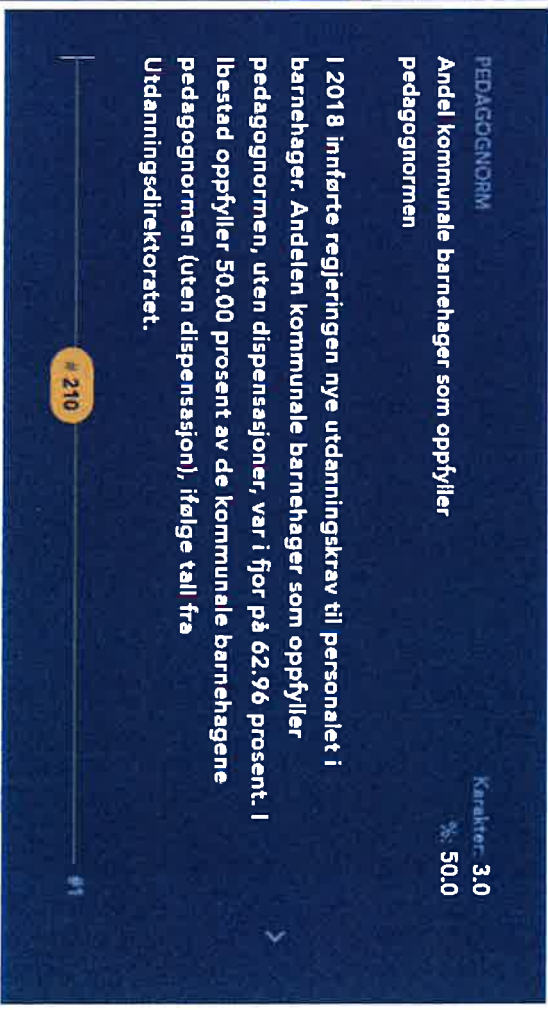
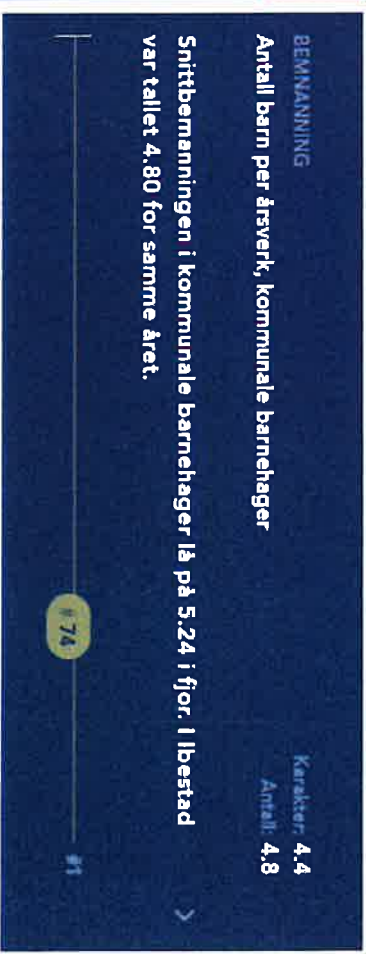





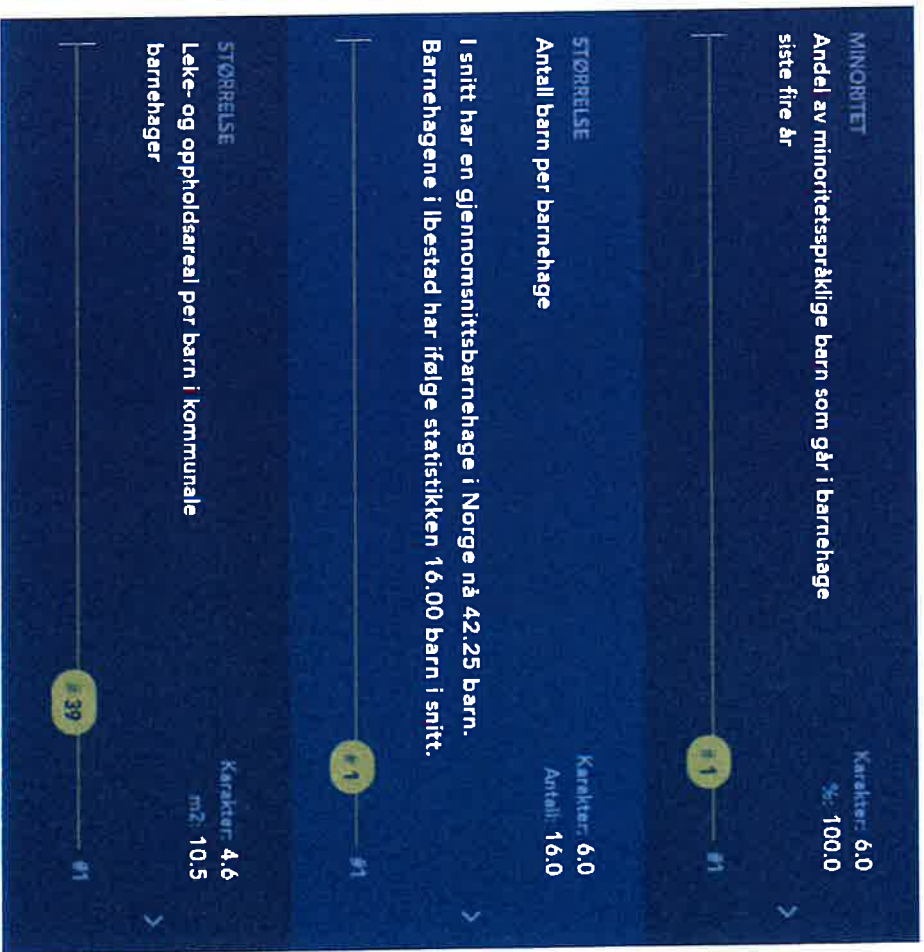
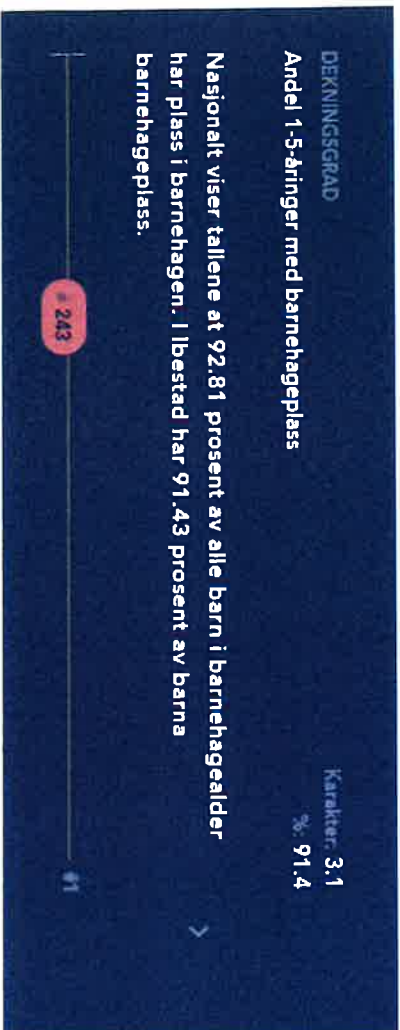
**lbestad kommune**  
Hvor all er mulig

**FNS BÆREKRAFTSMÅL**









| Helse          |  | 2     | # 355 |
|----------------|--|-------|-------|
| Sammenlikn med |  | Nabo  |       |
| Harstad        |  | +109  | # 124 |
| Salangen       |  | -93   | # 135 |
| Senja          |  | -15   | # 161 |
| Tjeldsund      |  | +14   | # 228 |
| Gratangen      |  | # 247 | -8    |
| Dyrøy          |  | # 334 | +31   |
| lbestad        |  | # 355 | +2    |
| 2019           |  |       |       |
|                |  | 2023  |       |

SYKEHUS  
Antall sykehusopphold per 1000 innbyggere

# 339

#1

Karakter **1.0**  
Antall **231.1**

SKOLEHELDE  
Andel med fullført helseundersøkelse innen 1. skoleår

Karakter **3.5**

% **90.9**

Nasjonalt får 91.55 prosent av barna helseundersøkelse innen utgangen av 1. skoleår. I lbestad fikk 90.91 barn helseundersøkelse innen utgangen av 1. skoleårrn.

# 239

#1

FOREBYGGING  
Netto utgifter til forebygging (funksjon 233) per innbygger over 4 år

# 298

#1

Karakter **1.6**  
Kroner **131.6**



lbestad kommune  
Hvor all ernuilig

FNS BAEREKRAFTSMÅL



## Sosialtjenesten

258

# 305

### Sammenlikn med

Nabbo

Senja

+7 # 41

Salangen

-42 # 72

Tjeldsund

-27 # 84

Harstad

+84 # 92

Gratangen

# 190 -82

Dyrøy

# 201 -66

Ibestad

# 305 +258

2023

2019

2023

### SOSIALHJELP

Karakter: 2,6

Andel 18-24 på sosialhjelp, korrigert

% 8,7

# 249

# 1

### SOSIALHJELP

Karakter: 5,1

Andel 25-67 på sosialhjelp, korrigert

% 3,3

Når vi korrigerer for behovet, mottar 3,25 prosent av de over 25 år i Ibestad sosialhjelp. Snittet for Kommune-Norge er 4,51 prosent.

# 57

# 1

### ØKONOMI

Karakter: 2,2

Andel av mottakerne som har arbeidsinntekt som hovedinntektskilde

% 10,0

Nasjonalt har 14,41 prosent av de med sosialhjelp dette som hovedinntekt. Andelen mottakere i Ibestad som har sosialhjelp som hovedinntekt er 10,00 prosent. I barometeret er lav verdi positivt.

# 265

# 1

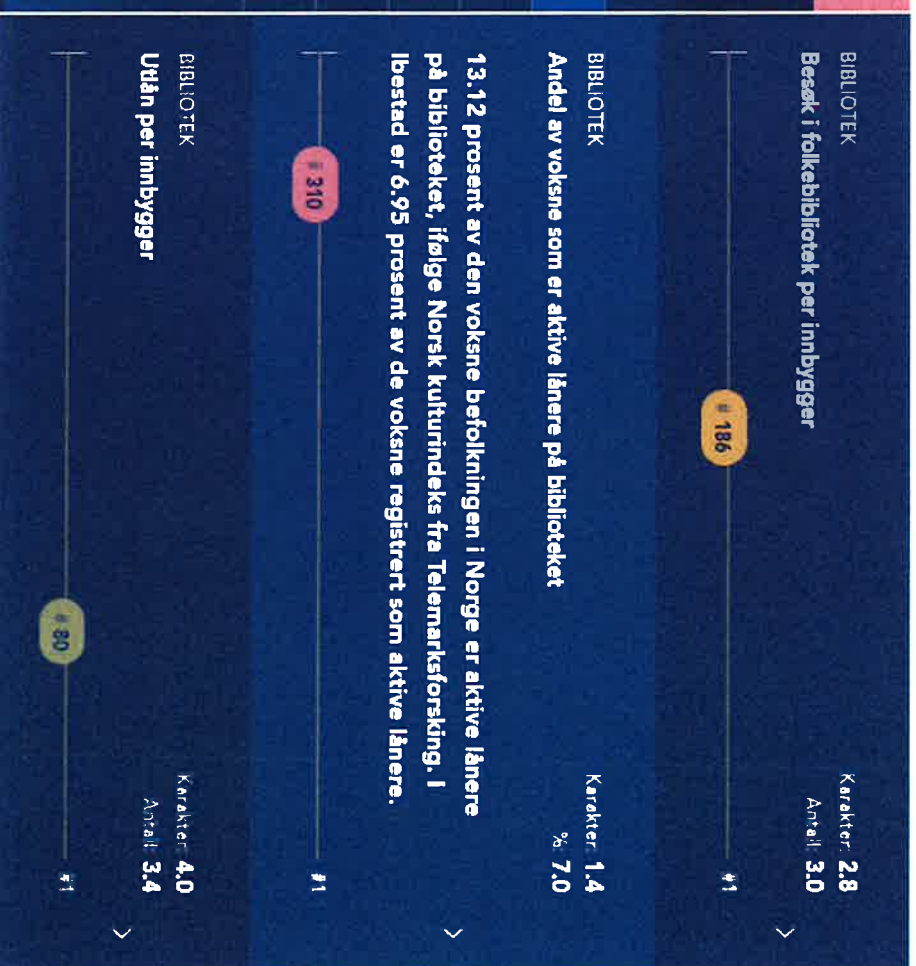
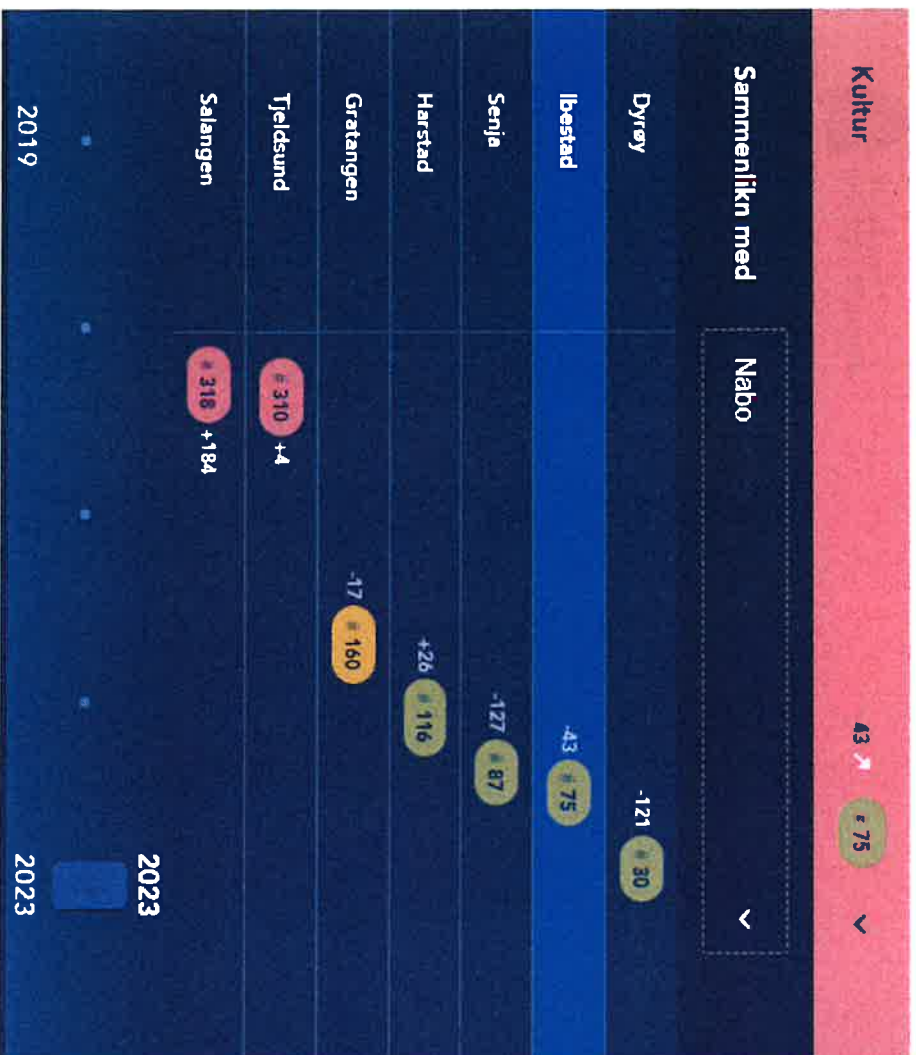


Ibestad kommune  
Hvor alt er mulig

FNS BÆREKRAFTSMÅL







## BARN OG UNGE

Netto driftsutgifter til aktivitetstilbud for barn og unge

Karakter: 4.7  
Kroner: 3802.7

Justert for lønns- og prisvekst brukte norske kommuner i snitt 1,862.22 kroner per innbygger av egne penger på idrett og idrettsanlegg i fjor. Netto utgifter til idrett og anlegg i lbestad er 3,802.72 kroner per innbygger.

# 38

## IDRETT

Netto driftsutgifter til idrett og idrettsanlegg per innbygger

Karakter: 3.6  
Kroner: 1214.3

# 115

## KINO

Kinobesøk per innbygger

Karakter: 2.3  
Antall: 0.5

# 156



Lbestad kommune  
Hvor allt er mulig

## SYSSLESATTE

Ansatte kulturarbeidere i kommunen, per 1000 innbygger

Karakter: 2.1  
Antall: 2.3

Telemarkforskning setter sammen oversikt over hvor mange kulturarbeidere det er i kommunene, både i privat og offentlig regi. I lbestad er sysselsettingen innen kultur 5.03 målt mot folketallet. lbestad har 2.29 kulturarbeidere per 1.000 innbygger.

# 281

## MUSIKKSKOLE

Andel av elevene som går på kommunens musikk- og kulturskole

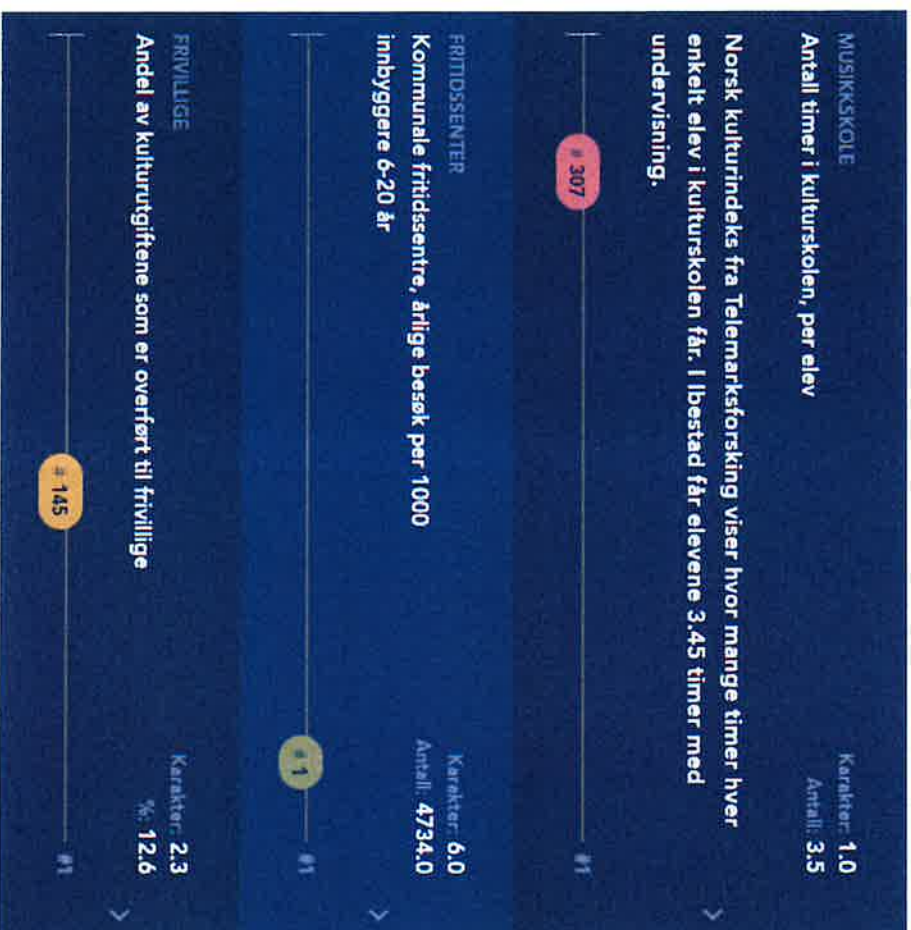
Karakter: 6.0  
%: 61.1

Nasjonalt går 21.74 prosent av de mellom 6 og 15 år nå på kultur- og musikkskole. I kommunene hvor tilbudet er mest populært, er det over sju ganger så mange som går på kulturskolen, som i de kommunene med færrest elever. Andelen av barn fra kommunen som faktisk går på musikk- og kulturskole er 61.11, ifølge tallene.

# 1

FNS BÆREKRAFTSMÅL






Ibestad kommune  
 Hvor all er mulig

FNS BÆREKRAFTSMÅL





### Nøkkeltall for Klima og natur

#### KLIMA

Karakter: 1,2

%: 8,6

Endring, totale klimagassutslipp i kommunen siste fire år (prosent)

# 324

#1

#### KLIMA

Karakter: 2,6

%: -4,9

Endring i klimagassutslipp (konk CO2 ekvivalenter) fra veitrafikk i kommunen siste fire år

# 219

#1




Ibestad kommune  
Hvor alt er mulig

FNS BAEREKRAFTSMÅL





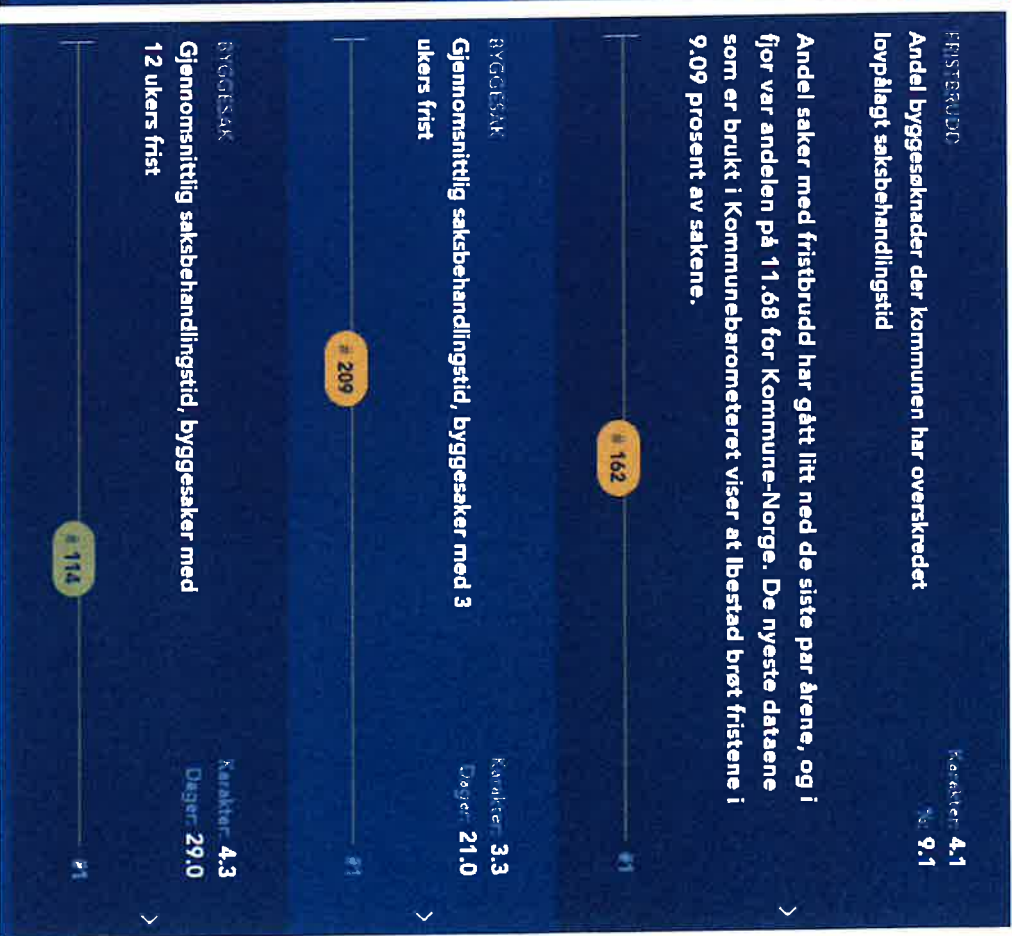



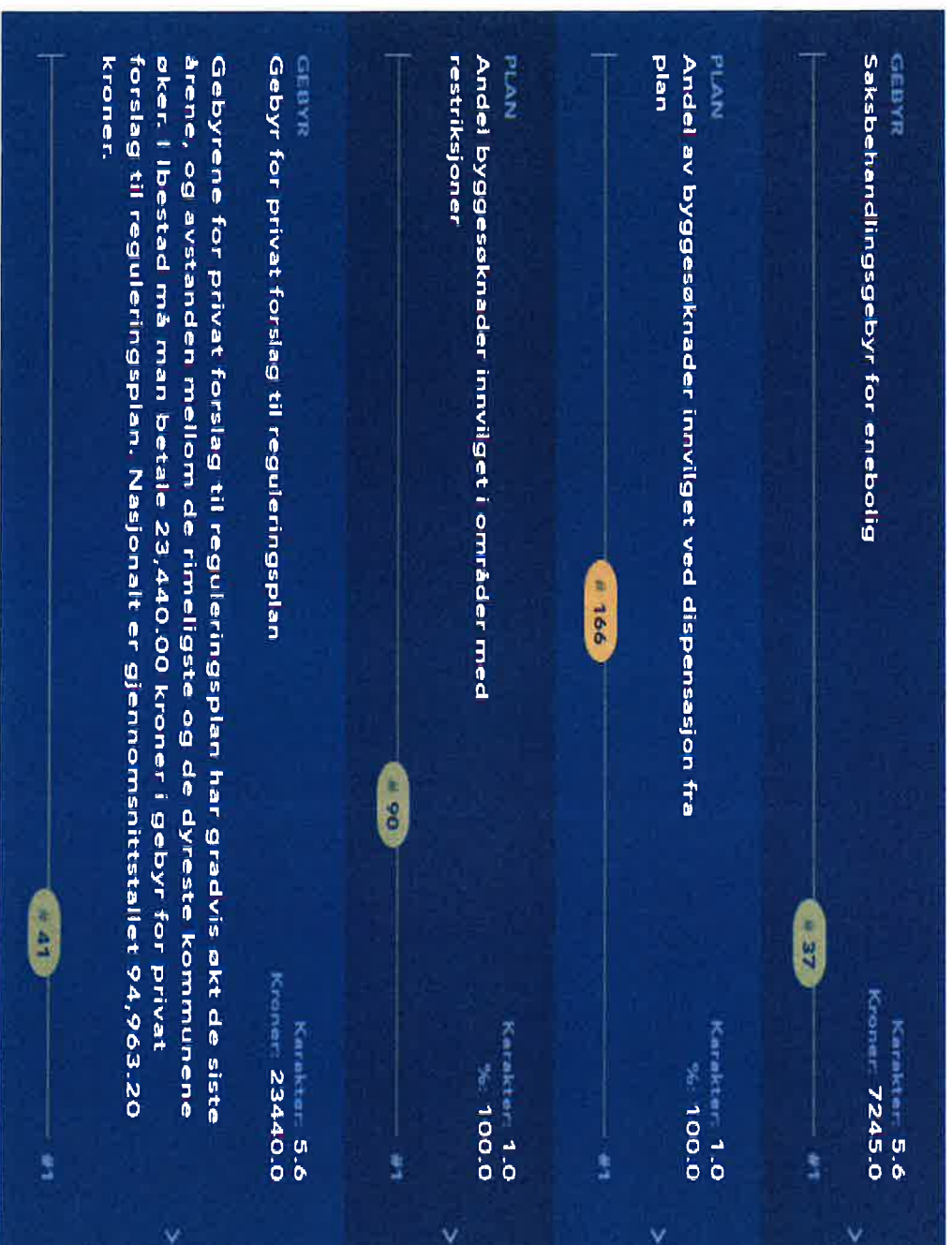
Ibestad kommune  
 Hvor all er mulig

FNS BÆREKRAFTSMÅL









Ibestad kommune  
Hvor alt er mulig

FNS BÆREKRAFTSMÅL



| Vann og avløp  |  | 79    | # 250 |
|----------------|--|-------|-------|
| Sammenlikn med |  | Nabo  |       |
| Senja          |  | -13   | # 105 |
| Dyrøy          |  | +0    | # 110 |
| Salangen       |  | +115  | # 132 |
| Tjeldsund      |  | -27   | # 211 |
| Harstad        |  | # 239 | +112  |
| <b>Ibestad</b> |  | # 250 | +79   |
| Gratangen      |  | # 341 | -8    |

2019

2023

2023

GEBYR

Arsgbyr for vann, avløp, renovasjon og feiling

Karakter: 3,6

Kroner: 14120,0

Gebyrene skal i utgangspunktet være så lave som praktisk mulig. Samtidig er det viktig å se helheten. Det sentrale er om det er sammenheng mellom gebyrene og den ansatte kvaliteten. Vann, avløp, renovasjon og feiling er inkludert. Summene er justert for den generelle lønns- og prisveksten i kommunesektoren, og vises dermed i faste 2022-kroner. Gebyrene er nasjonalt i snitt på 14,204,00 kroner. Gebyrene for vann, avløp, renovasjon og feiling i Ibestad er på 14,120,00 kroner. Lave gebyrer er positivt så sant det ikke betyr at anleggene er utdaterte og dårlig vedlikeholdt.

# 196

# 1

VANNKVALITET

Andel abonnenter tilknyttet vannforsyning med tilfredsstillende e.coli-prøveresultater

Karakter: 6,0

%: 100,0

# 11

# 1



Ibestad kommune  
 Hvor alt er mulig



|                | Nabo       |      |
|----------------|------------|------|
| Sammenlikn med |            |      |
| Salangen       | -3 # 121   |      |
| Gråtangen      | # 252 +135 |      |
| Tjeldsund      | # 255 +66  |      |
| Senja          | # 259 -5   |      |
| Hartstad       | # 312 +78  |      |
| Ibestad        | # 347 +28  |      |
| Dyrøy          | # 348 +3   |      |
| 2019           |            | 2023 |

**DRIFTSMARGIN**  
Korrigeret netto driftsresultat i prosent av brutto driftsinntekter

Karakter: 1,0  
%: -15,8

Nasjonalt ble korrigeret netto driftsresultat på -3.77 prosent i 2022. For dette nøkkeltallet kan det være viktigere å se på kommunens eget resultat, enn hvordan man klarer seg mot resten av landet. Korrigeret netto driftsresultat var på -15.79 prosent i Ibestad i fjor. De beste kommunene i landet leverer et korrigeret driftsresultat på 25.40 prosent.

# 339

**DRIFTSMARGIN**

Brutto driftsresultat i prosent av brutto driftsinntekter

Karakter: 1,2  
%: -5,6

# 331

**DISPOSISJONSFOND**

Disposisjonsfond i prosent av brutto driftsinntekter

Karakter: 2,4  
%: 7,3

Disposisjonsfondet er ikke en fysisk bankkonto, men en størrelse i regnskapet som har stor betydning for handlingsrommet i budsjettet. Fondene i kommunene samlet er nå på 14.25 prosent av brutto driftsinntekter. Ibestad har 7.30 prosent av brutto driftsinntekter på sitt disposisjonsfond.

# 250



## DISPOSISJONSFOND

## Endring disposisjonsfond, prosentpoeng

Karakter: 2,1  
%poeng: -5,6

# 311

#1



## GJELD

## Netto renteeksponert gjeld i prosent av brutto driftsinntekter

Karakter: 1,0  
%: 132,2

Netto renteeksponert gjeld er en indikator som viser lavere gjeldsgrad enn netto lånegjeld. Her regnes inn penger kommunen selv har utestående hos andre, gjeld som finansieres av selvkostområdene og penger og andre omløpsmidler kommunen selv har plassert. For Kommune-Norge er renteeksponert gjeld på 48,00 prosent av brutto driftsinntekter. Netto renteeksponert gjeld i kommunen er 132,20 prosent, målt mot brutto driftsinntekter.



# 320

#1

## GJELD

## Endring i netto renteeksponert gjeld (andel av brutto driftsinntekter)

Karakter: 1,0  
%poeng: 22,6

Gjeldsgraden i lbestad har endret seg 22,60 prosent det siste året. Er det en planlagt endring, eller har det bare blitt slik? Nasjonalt er gjennomsnittlig endring i gjeldsgrad på 3,56 prosent.



# 309

#1

## NETTO FINANSUTGIFTER

## Netto finansutgifter, i prosent av brutto driftsinntekter, ekskl. avdrag

Karakter: 1,0  
%: 4,9

Kommune-Norge samlet bruker 0,85 av brutto inntekter på å dekke netto finansutgifter, før vi tar hensyn til avdrag. lbestad bruker 4,87 prosent av inntektene på å betjene gjelda, før avdrag.

# 339

#1



## INVESTERINGER

## Investeringer, som andel av brutto driftsinntekter. Snitt siste fire år

Karakter: 1,0  
%: 33,3

Investeringsnivået har vært 33,33 prosent av brutto inntekter i lbestad de fire siste årene. Snittet i landet ligger på 14,25 prosent.

# 339

#1



## LÅN

## Andel av investeringene som finansieres av lån, siste fire år

Karakter: 3,5  
%: 65,1

# 156

#1



## PREMIEAVVIK

## Oppsamlet beløp i balansen, i prosent av brutto driftsinntekter

Karakter: 5,2  
%: 6,3

# 45

#1



lbestad kommune  
Hvor all er mulig

FNS BÆREKRAFTSMÅL



## Kostnadsnivå

23 ↗ # 303 ↘

### Sammenlikn med

Nabo

|                | 2019             | 2023 |
|----------------|------------------|------|
| Dyrøy          | -82 # 146        |      |
| Tjeldsund      | -75 # 197        |      |
| Hårstad        | +29 # 219        |      |
| Salangen       | # 240 -45        |      |
| Senja          | # 251 +5         |      |
| <b>Ibestad</b> | <b># 303 -23</b> |      |
| Gratangen      | # 312 +33        |      |

#### GRUNNSKOLE

Netto utgifter til grunnskole per innbygger, korrigert for utgiftsbehovet

Karakter: 2,1  
Kroner: 22192,7

Netto utgifter til grunnskolen (korrigert for utgiftsbehovet) i Ibestad er på 22.192,70 kroner per innbygger. Landsgjennomsnittet ligger på 19.553,04 kroner per innbygger

# 290

\*1

#### PLEIE OG OMSORG

Netto utgifter til pleie og omsorg per innbygger, korrigert for utgiftsbehovet

Karakter: 2,5  
Kroner: 29707,6

Kommunene som driver pleie og omsorg dyrest ligger på en kostnad på 50.024,15 kroner per innbygger - og det er etter at vi har korrigert for ulikt utgiftsbehov. I Ibestad driver man denne sektoren med en nettokostnad på 29.707,62 kroner per innbygger.

# 300

\*1

#### BARNHAGE

Netto utgifter til barnehage per innbygger, korrigert for utgiftsbehovet

Karakter: 2,7  
Kroner: 13520,7

Justert for lønns- og prisveksten var utgiftene i pleie og omsorg omtrent uendret i fjor, ifølge statistikkene. Netto utgifter til barnehage har nasjonalt vært ganske stabile de siste årene, justert for lønns- og prisvekst. Statistikken er bare sammenliknbar tilbake til 2015. Barnehagekostnadene i kommunen ligger på 13.520,70. Gjennomsnittet i landet er på 12.129,70 kroner per innbygger.

# 290

\*1

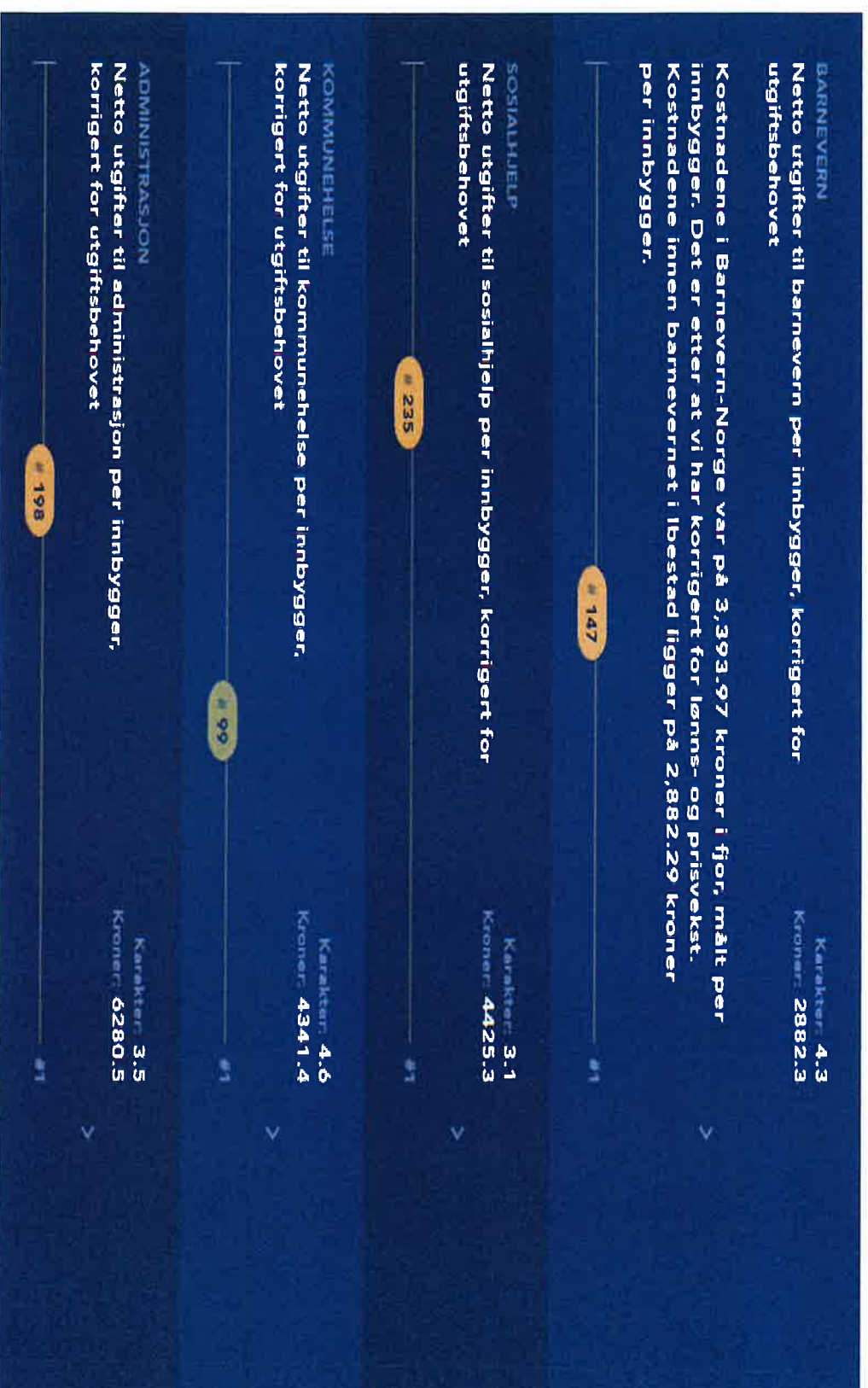


Ibestad kommune  
Hvor alt er mulig

FNS BÆREKRAFTSMÅL







Ibestad kommune  
 Hvor alt er mulig

FNs BÆREKRAFTSMÅL

